

B TWIST VIDRIO

Sistema de cierre
con freno hidráulico

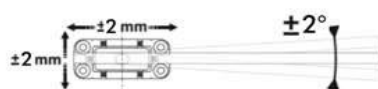
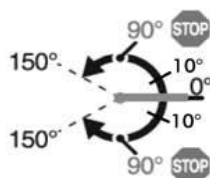


AMBITO DE APLICACIÓN

- > En espacios interiores
- > Puertas de vidrio templado
- > Apertura de doble acción

CARACTERÍSTICAS

- > Mecanismo en leva certificado para 500.000 ciclos
- > Apertura a 150°
- > 2 reguladores de velocidad de cierre
- > Fuerza 3
- > Ajuste a piso en 2 direcciones (+/- 2 mm)



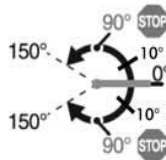
ATRIBUTOS

- > Instalación rápida y fácil
- > Sin necesidad de obra en el suelo
- > Decorativo

VARIANTES

> Sin retención

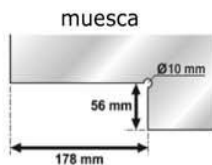
> Retención 90°



ACABADO

> Brillo

> Mate



SEV 15

CONDICIONES DE USO

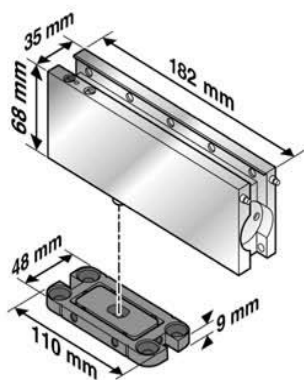
> Puertas compatibles :

	Peso máximo	Ancho máximo	Altura máxima	Espesor	Temperature de uso
	100 Kg	1 000 mm	2 400 mm	8, 10, 12 mm	10°C à 50°C

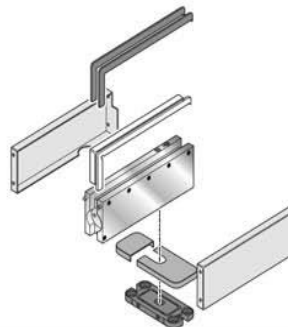
INSTALACIÓN

> Dimensiones :

	Largo	Ancho	Altura
Mecanismo	182 mm	35 mm	68 mm
Pletina de suelo	110 mm	48 mm	9 mm



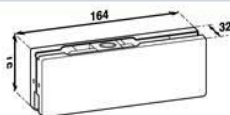
Manual de instalación incluido



ACCESORIOS

REFERENCIAS

HERRAJE SUPERIOR



Brillo **SN313512**

Mate **SN313513**

FIJACIÓN DE EMPALME A LA PARED



Brillo **SN313517**

Mate **SN313518**

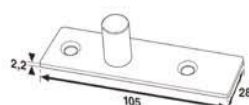
EJE DE ROTACION A TRAVERSANO



Brillo **SN313522**

Mate **SN313523**

EJE DE ROTACION SUPERIOR



Brillo **SN313526**

Mate **SN313527**

SAINT-GOBAIN
SEVA

Se vende conjunto compuesto por pernio alto, punto de giro alto, pernio bajo y punto de giro bajo.

info@sevax.es

